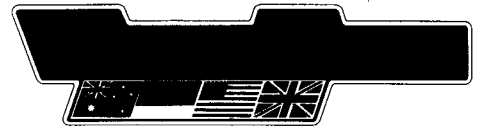


INFORMATION

TI-MA 124



Deutsche Wurlitzer GmbH
Niederdorf 5
D-32351 Stemwede-Levern
Telefon (0 57 45) 28-0
Telefax (0 57 45) 2 82 20

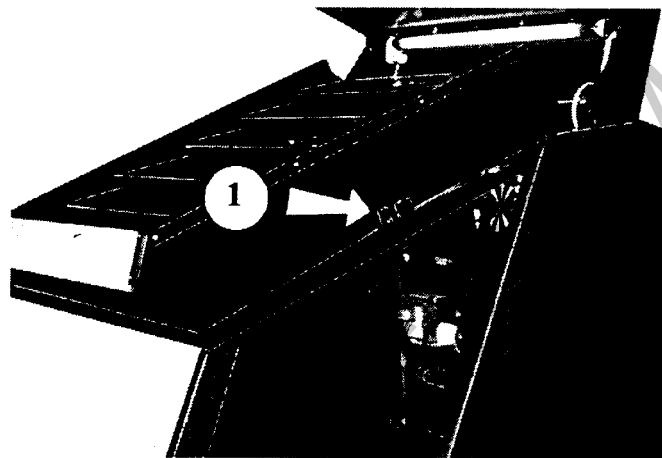
IX/96 neu

Einstellung der Titelprismen bei der Rave On

Adjustment of the title prisms at the Rave On

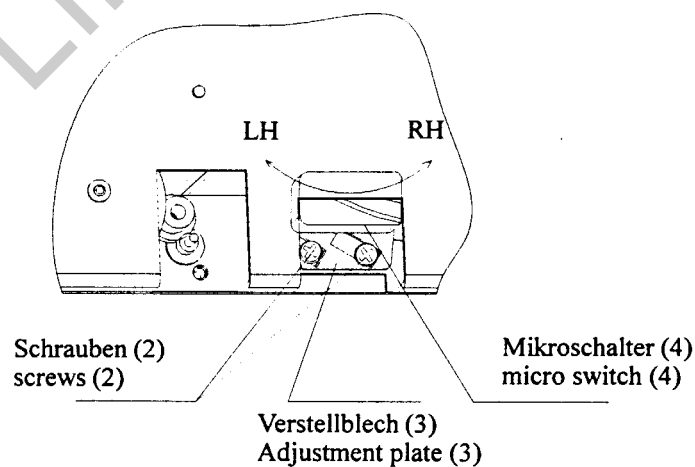
Die Ruhestellung der Titelprismen kann in zwei Positionen eingestellt werden. Die Einstellung erfolgt durch Verschieben des Mikroschalters (1).

You can adjust two different rest positions of the title prisms. The adjustment has to be done by moving the micro switch (1).



1. Titelseiten ergeben eine plane Fläche:
Schrauben (2) lösen.
Verstellblech mit Mikroschalter nach rechts (RH)
drehen. Schrauben (2) anziehen.

1. Title prisms form an even plane:
Loosen screws (2).
Move the plate (3) with the micro switch (4) to
the RH side. Tighten the screws (2).



2. Titelseiten nach hinten gekippt:
Schrauben (2) lösen.
Verstellblech mit Mikroschalter nach links (LH)
drehen.
Schrauben (2) anziehen.

2. Title prisms slightly tilt to back:
Loosen screws (2).
Move the plate (3) with the micro switch (4) to
the LH side.
Tighten the screws (2).