


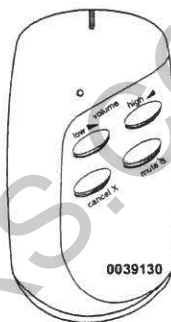

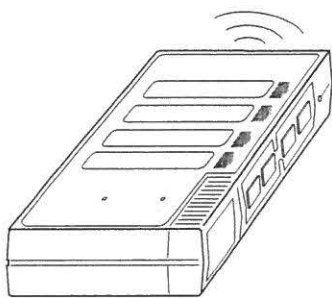
TI - MA 160

XI/09 GR-rs

Deutsche Wurlitzer GmbH
 Wurlitzerstraße 6
 D-32609 Hüllhorst
 Tel. +49 (0)5744 - 941-0
 Fax +49 (0)5744 - 941 220
 www.deutsche-wurlitzer.de
 contact@deutsche-wurlitzer.de

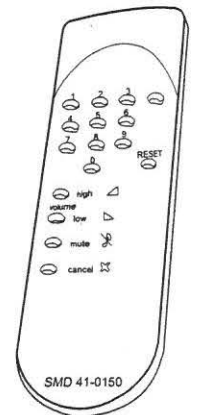
Fernbedienung, Art.-Nr. 0082568

Diese Fernbedienung ersetzt alle vorherigen Fernbedienungen.
 Der Code wird durch gleichzeitiges Drücken der Taste 'mute' und einer der Tasten 1, 2 oder 3 programmiert.

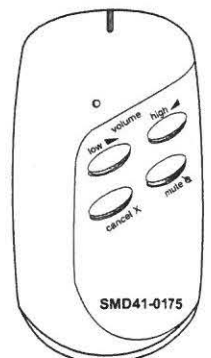


Für Typ Siemens oder Ruf, Art.-Nr. 0039130 sind die Tasten 'mute' und 2 für ca. 6 Sekunden gleichzeitig zu drücken.

Bei der Fernbedienung mit der Aufschrift SMD 41-0150 sind die Tasten 'mute' und 1 für ca. 6 Sekunden gleichzeitig zu drücken (für Geräte mit I84 Verstärker und Wahlmöglichkeit).



Bei der Fernbedienung mit der Aufschrift SMD 41-0175 sind die Tasten 'mute' und 3 für ca. 6 Sekunden gleichzeitig zu drücken (für Geräte mit I84 Verstärker und Wahlmöglichkeit).

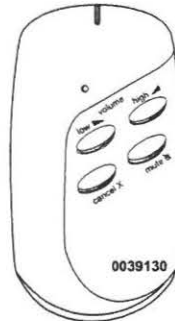



ACHTUNG!

Bei Batteriewechsel können die Einstellungen verloren gehen und müssen neu programmiert werden.

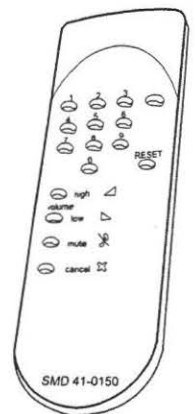
Remote control, part no. 0082568

This remote control replaces all previous remote controls.
The code will be programmed by simultaneously pressing of the buttons 'mute' and one of the buttons 1, 2 or 3.

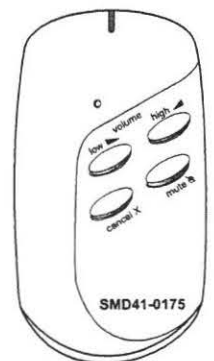


For type Siemens or Ruf, part no. 0039130 you have to press buttons 'mute' and 2 for approx. 6 seconds simultaneously.

For remote controls with the inscription SMD 41-0150 you have to press buttons 'mute' and 1 for approx. 6 seconds simultaneously (for machines with amplifier I84 and selection buttons).



For remote controls with the inscription SMD 41-0175 you have to press buttons 'mute' and 3 for approx. 6 seconds simultaneously (for machines with amplifier I84 and selection buttons).

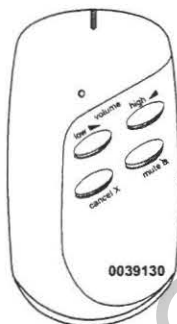



ATTENTION!

It may happen that due to exchange of batteries settings get lost and have to be reprogrammed.

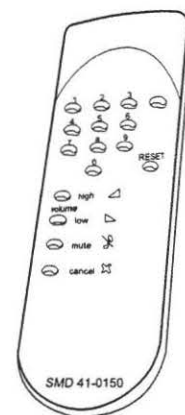
Télécommande, réf. 0082568

Cette télécommande remplace toutes les télécommandes antérieures.
Le code est programmé par la pression parallèle du bouton 'mute' et un des boutons 1, 2 ou 3.

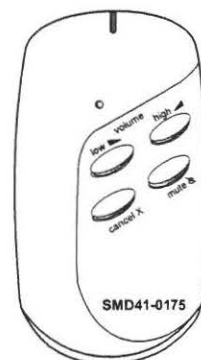


Pour les types Siemens ou Ruf, réf. 0039130, les boutons 'mute' et 2 sont à presser parallèlement pour approx. 6 secondes.

Après de la télécommande avec l'inscription SMD 41-0150, les boutons 'mute' et 1 sont à presser parallèlement pour approx. 6 secondes (pour machines avec amplificateur I84 et choix).



Après de la télécommande avec l'inscription SMD 41-0175, les boutons 'mute' et 3 sont à presser parallèlement pour approx. 6 secondes (pour machines avec amplificateur I84 et choix).



ATTENTION !

Après d'un change de la batterie, les calibrages peuvent être perdus et doivent être programmés de nouveau.